

ProFi Balanced Active

Wesentliche Anlegerinformationen für OKTOBER 2018

Portfoliodaten

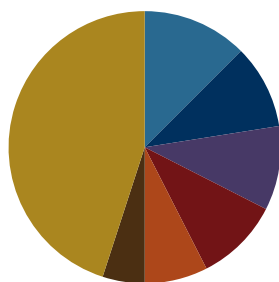
Depotführung	FIL Fondsbank GmbH
Portfoliomanager	FINANZINVEST Consulting GmbH
Mindestanlagesumme	10.000 EUR
Anlageplan	ab 100 EUR monatl. zzgl. mind. 10.000 EUR einmalig
Entnahmeplan	ab 100 EUR monatlich
Flexibilität	Ein- und Auszahlungen jederzeit möglich
Einrichtungsgebühr	250 EUR zzgl. USt. (einmalig)
Verwaltungsvergütung	1,25% zzgl. USt. p.a.
Depotgebühr	0,25% p.a. mind. 25 EUR / max. 45 EUR p.a. oder Fondsdepot plus: 40 EUR p.a. (pauschal)
Auflegung	01.11.2010
Transaktionsgebühr	keine
Performance-Fee	keine
Ausgabeaufschlag	kein

Anlagestrategie

Das Portfolio repräsentiert eine fondsbasierte Wertpapieranlage nach dem Drei-Märkte-Prinzip. Durch die Beimischung von Währungs-, Wandelanleihen, Immobilien- und Absolute Return Fonds wird eine mehrstufige Diversifikation erreicht. Die Aktienfondquote liegt zu Beginn und unmittelbar nach dem Rebalancing max. bei 40%. Durch regelmäßiges Rebalancing der Anlage auf Basis 31. Januar, 30. April, 31. Juli und 30. Oktober des Jahres wird ein verbessertes Chance- / Risikoprofil erreicht. Das Portfolio orientiert sich an keiner Benchmark. Zu Vergleichszwecken dienen der EuroStoxx50 und der REX Performanceindex. Es ist auf einen wachstumsorientierten mittel- bis langfristigen Anlagehorizont (mindestens vier Jahre) mit einer erhöhten Ertragschance oberhalb und erhöhten Volatilität gegenüber dem Rentenmarkt ausgerichtet.

Portfoliostruktur

Zum 31.10.2018



■	12,5 %	Rentenfonds int. Währungen/Kurzläufer
■	10,0 %	Aktienfonds International
■	10,0 %	Aktienfonds International/Nebenwerte
■	10,0 %	Mischfonds Aktien+Anleihen/Welt
■	7,5 %	Rentenfonds EUR/EUR hedged/Kurzläufer
■	5,0 %	Absolute Return / aktienorientierte Strategien
■	45,0 %	weitere Assetklassen

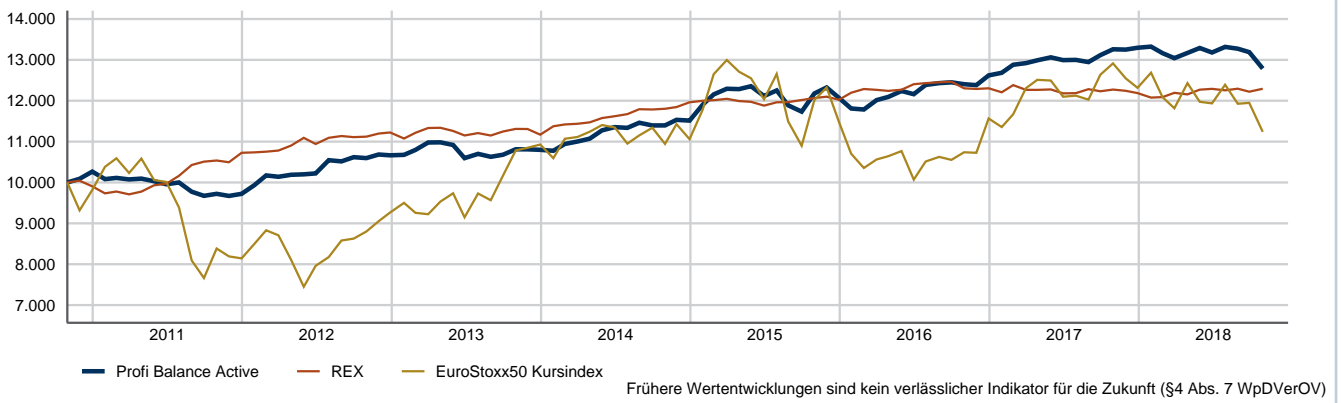
Portfoliopositionen

Zum 31.10.2018

Carmignac Sécurité A € acc	7,5 %
Dim Global Short Fixed Income € acc	7,5 %
JPM IF Glo Income A div €	5,0 %
Phaidros Fallen Angels A	5,0 %
LOYS Global L/S P	5,0 %
Dim Global Small Companies € dist	5,0 %
LOYS Global P	5,0 %
Dim Global Core Equity € dist	5,0 %
Dim Global Targeted Value € dist	5,0 %
ACATIS IfK Value Renten A	5,0 %

Portfolioentwicklung

	JAN	FEB	MÄRZ	APRIL	MAI	JUNI	JULI	AUG	SEPT	OKT	NOV	DEZ	GESAMT
2010											0,9 %	1,7 %	2,7 %
2011	-1,8 %	0,3 %	-0,4 %	0,2 %	-0,6 %	-0,8 %	0,4 %	-2,3 %	-1,0 %	0,5 %	-0,5 %	0,5 %	-5,3 %
2012	2,2 %	2,4 %	-0,3 %	0,5 %	0,1 %	0,2 %	3,2 %	-0,3 %	1,0 %	-0,2 %	0,8 %	-0,2 %	9,7 %
2013	0,1 %	1,1 %	1,7 %	0,0 %	-0,6 %	-3,0 %	1,0 %	-0,7 %	0,5 %	1,2 %	0,0 %	-0,1 %	1,3 %
2014	-0,2 %	1,5 %	0,5 %	0,6 %	1,8 %	0,7 %	-0,2 %	1,1 %	-0,6 %	0,0 %	1,2 %	-0,2 %	6,6 %
2015	3,4 %	2,1 %	1,1 %	-0,1 %	0,6 %	-2,0 %	1,1 %	-3,0 %	-1,3 %	3,8 %	1,2 %	-2,1 %	4,8 %
2016	-2,2 %	-0,2 %	1,9 %	0,7 %	1,2 %	-0,6 %	1,9 %	0,4 %	0,2 %	-0,4 %	-0,2 %	1,9 %	4,5 %
2017	0,5 %	1,6 %	0,3 %	0,5 %	0,6 %	-0,5 %	0,0 %	-0,4 %	1,3 %	1,1 %	-0,1 %	0,3 %	5,4 %
2018	0,2 %	-1,2 %	-0,9 %	1,0 %	0,9 %	-0,8 %	1,0 %	-0,3 %	-0,6 %	-3,1 %			-3,8 %



Chancen

- ▶ Bei den Aktienfonds können markt-, zyklus-, branchen- und unternehmensbedingte Einflüsse teilweise zu Kurssteigerungen führen.
- ▶ Rentenfonds können auf Grund von Renditerückgängen und Kurssteigerungen an den Anleihemärkten profitieren.
- ▶ Aufschläge bei den Fondspreisen können zu einer Steigerung des Portfoliowertes gegenüber dem Anschaffungswert der Anlage führen.

Risiken


- ▶ Bei den Aktienfonds können markt-, zyklus-, branchen- und unternehmensbedingte Einflüsse teilweise zu deutlichen Kursverlusten führen.
- ▶ Rentenfonds können auf Grund von Renditesteigerungen, Kursverlusten an den Anleihemärkten sowie Ausfällen von Anleiheschuldern teilweise sogar deutlich verlieren.
- ▶ Kapitalanlagen unterliegen grundsätzlichen Risiken, die sich aus einzelnen Ländern, Emittenten, Bonitäten und politischen Entwicklungen ergeben.
- ▶ Schwankungen in den Fondspreisen können zu einer negativen Entwicklung des Portfoliowertes incl. eines Verlustes gegenüber dem Anschaffungswert der Anlage führen.

Wertentwicklung & Vola

seit Auflage	
p.a.	Volatilität*
3,12 %	4,37 %

*Volatilität (Schwankungsbreite der Wertentwicklung) ist annualisiert dargestellt

Anlegertyp



Kontaktdaten

FINANZINVEST Consulting GmbH
Messerschmittstraße 6a
D-89343 Jettingen-Scheppach

Telefon: 0 82 25 - 30 77 31 60
e-Mail: info@finanzinvestgmbh.de
Internet: www.finanzinvestgmbh.de